



Backtape®

**Ein revolutionäres Produkt
für die Volkskrankheit
Rückenschmerzen**

NGMeds GmbH

Technoparkstr. 4
5310 Mondsee
www.ng-meds.com



Volkskrankheit Rückenschmerzen

70 % der über 29-Jährigen und

50 % bei 17 bis 21-Jährigen
klagen über Rückenschmerzen

Der Markt in Europa liegt bei
ca. **150 Mio. Patienten**



Primäre Anwendung des Backtape:

- Korrektur des **Beckenschiefstandes** und konsekutiver Wirbelsäulenverkrümmung (Skoliose)
- Insgesamt leiden etwa zwei Drittel aller Menschen unter Beckenschiefstand mit einer Beinlängendifferenz von mehr als 1 cm. Folge sind in vielen Fällen Verkrümmung der Wirbelsäule/Bandscheibenvorfälle/Rückenschmerzen
- Eine manifeste Skoliose weisen etwa 2-4 % der Kinder zwischen 10 und 16 Jahren auf (Quelle: <https://www.uniklinikum-saarland.de>).

Folgeprobleme des Beckenschiefstands

Herzrythmusstörung



Fußprobleme



Skoliose



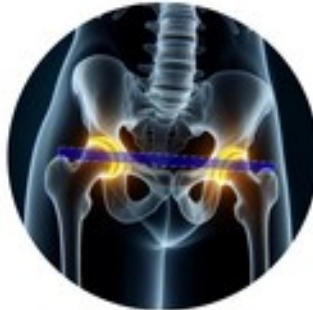
Gangbildstörung



Rückenschmerzen



Hüftschmerzen



Knieschmerzen



Übersäuerung (CO2)



Zahnfehlstellung



Schilddrüsenprobleme



Inkontinenz



Kopfschmerzen



verminderte Mobilität



Geburtserleichterung











Backtape®


Frequenzstrukturiertes Rückenpflaster -Medizinprodukt

- Die Anwendung Backtape® löst durch Energieschwingungen die Vitalisierung und Aktivierung des Selbstheilungsprozesses aus
- Bei einer Anwendung von zwei Stunden 2 mal pro Woche wird durch diese Veränderung der Körperzellen-Aktivierung ein starker positiver Effekt auf die Wirbelsäule ausgelöst.










8588005132TPMZ

 10.08.2033
 10.08.2023


 NG-International
Stefanikova 7
8116 Bratislava

[Home](#)
[Actors](#)
[UDI/Devices](#)
[Certificates](#)
[News](#)

[Home](#) > [Devices/SPPs](#)

 **Devices/Systems/Procedure packs**

The search for Devices and Systems/procedure Packs allows you to search and retrieve all record criteria is mandatory.

 Search criteria


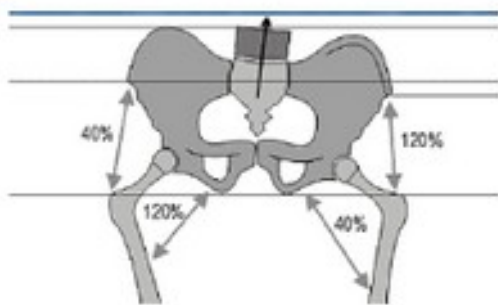
Manufacturer/Producer (and Authorised Representative) name: ng-international X Status: On the I

1 records found.

| (Master) UDI-DI / EUDAMED ID | Version | Basic UDI-DI / EUDAMED DI | Trade name | Risk class |
|------------------------------|-------------|---------------------------|------------|------------|
| 85880051320019 | 1 (Current) | 8588005132TPMZ | Back Tape | Class I |

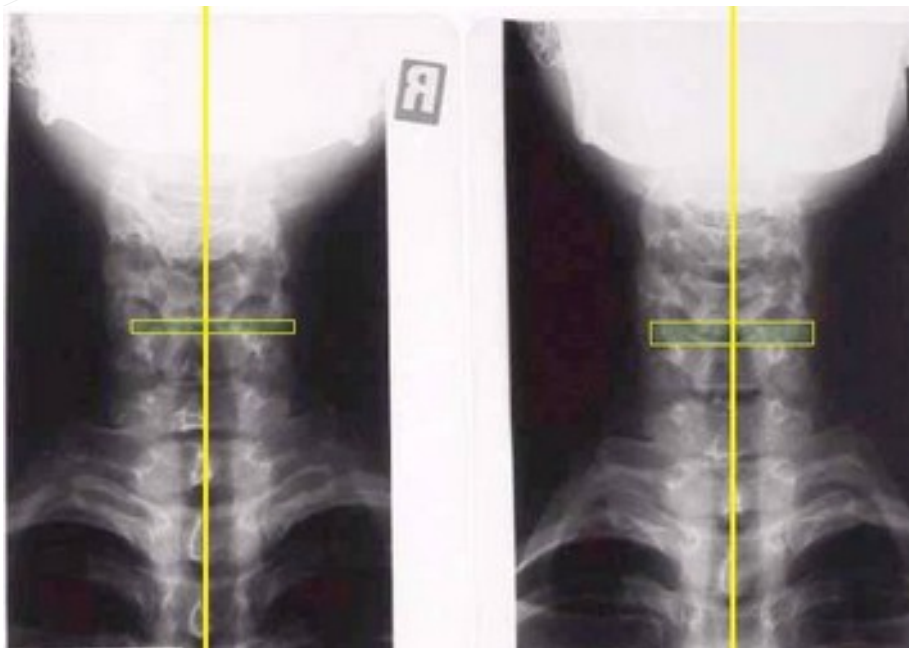
Wirkung und Feedback Test-Patienten

- Mit den Backtapes werden der Beckenschiefstand und seine Folgen beginnend vom Becken bis zu den Halswirbeln von unten nach oben korrigiert.
- In der Vorher/Nachher-Abbildung ist die Beckenkorrektur nach Anwendung des Backtapes erkennbar - Die Behandlung wurde mit Erfolg bei über 7000 Patienten in Vorstudien durchgeführt

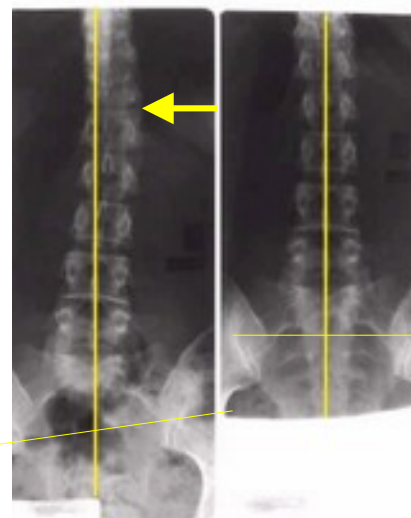
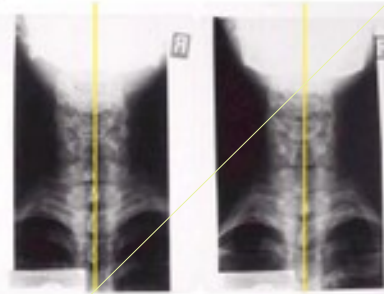


*Gerade:
Nach 2h mit Backtape*

Wirkung und Feedback Test-Patienten



X-rays before and after 6 weeks using the energetic spinal column and back couch 9 times



FACHART FÜR RADIOLOGIE
DR. MED. UNIV. SIEGFRIED SILLI
Siedplatz 2, 57050 Zülpheim, Tel. 0163 421 720 44, Fax 115

Pat. geb. Herzog Monika
08.06.1969
ZA Dr. Jäger Johann

RÖNTGENBEFUND

29.03.2001/m

HWB in 2 Ebenen:

Geringe linksseitige HWB-Skoliose. Homogene Lumben.
Regelmäßige Darstellung von WK u. Bandscheibenräumen.
Keine wesentl. Unregelmäßigkeiten.
Unauffälliges Atlantodental- u. Atlantozigellgelenk.

BWS in 2 Ebenen:

Mäßige rechtsseitige Skoliose am thorakolumbalen Übergang.
Die BWS zeigen unregelmäßig begrenzte Deck- u. Bodenschichten im mittleren BWS-Drittel wie bei Mb. Scheuermann mit mäßiger Höhenreduktion.
Die Wirbelbögen symmetrisch abgrenzbar.
Keine wesentl. Spondylphyten.

LWS in 2 Ebenen:

Mäßige rechtsseitige Skoliose der oberen BWS sowie geringe Streckhaltung.
Die WK nicht höhenreduziert. Minimale Verschmälerung im Bandscheibenraum L5/S1.
Dreieckige 1 x 0,5 cm große osseäre Struktur an der Vorderkante der Deckplatte von L4/5.
Bei fehlender Traumaanamnese ist der Befund in erster Linie mit einem unverschämten sekundären Ossifikationszentrum (Junkos verfahren) vereinbar.
Zusätzlich könnte in diesem Bereich eine intervertebrale Diskusherniation vorliegen.
Geringe Spondylarthrosen im Segment L4/5 u. L5/S1.

Mit herzlichen Grüßen und bestem Dank für die Zuweisung.

Dr. Löffler

[Signature]

See xray- date from the patient Herzog Monika

FACHART FÜR RADIOLOGIE
DR. MED. UNIV. SIEGFRIED SILLI
Siedplatz 2, 57050 Zülpheim, Tel. 0163 421 720 44, Fax 115

Pat. geb. Herzog Monika
08.06.1969
ZA Dr. Jäger Johann

RÖNTGENBEFUND

21.05.2001/m

Gesamte Wirbelsäule (stehend):

Geringe Achsenlenkhaltung.
Mäßiggradige Streckstellung bei C4/5.
Bekante BWS-Kyphose.
Normale Lumbalkrümmung.
Keine nennenswerte Skoliose oder Wirbelsäulenverformung.
Konstruktionsanomalien der WK-Schulterblätter einzelner Wirbel im mittleren und unteren BWS-Drittel mit flachen Schmorl'schen Knötchen, entsprechend einem Zustand nach Mb. Scheuermann.
Dazu passend auch eine Abgrenzung der vorderen oberen Kante des S. LWS im Sinne eines retrograden Diskusprolapses (kein akuter Krankheitswert).

Degen. Veränderungen:

Zarte Randzacken einzelner WK (insp. Spondylolysis deformans).

Im übrigen im wesentlichen normaler röntg. osteoartikulärer Befund.
Insbesondere keine RÖ-Diskopathie einer Diskopathie.
Kein pathol. Skelettbau.

Mit herzlichen Grüßen und bestem Dank für die Zuweisung.

Dr. Silli

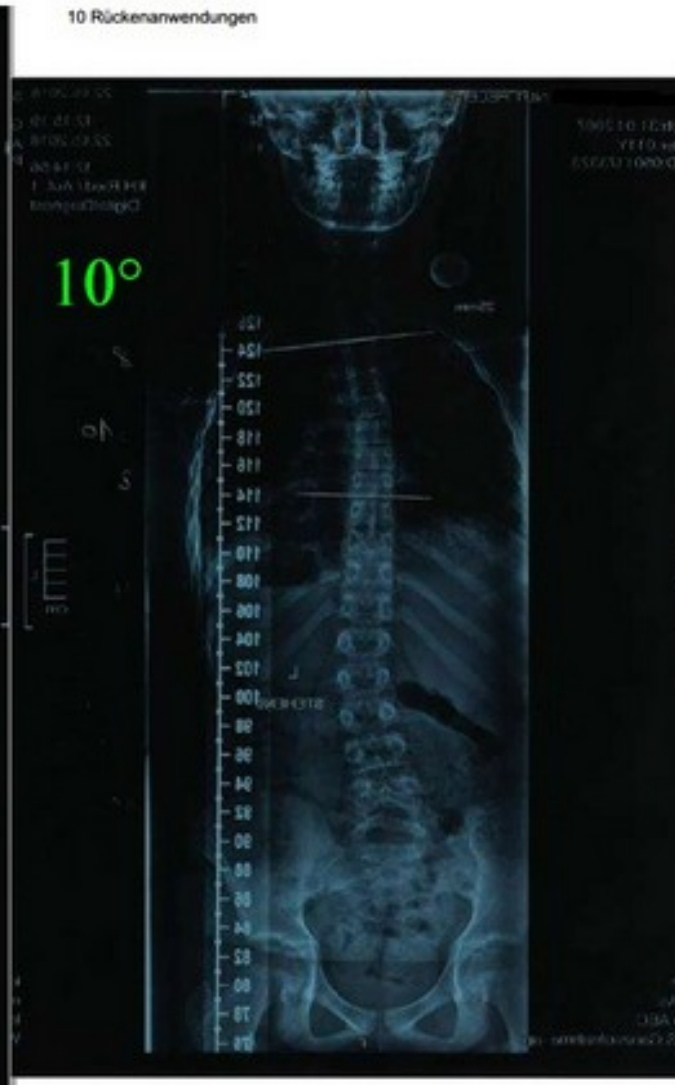
[Signature]

Wirkung und Feedback Test-Patienten

vorher



nachher



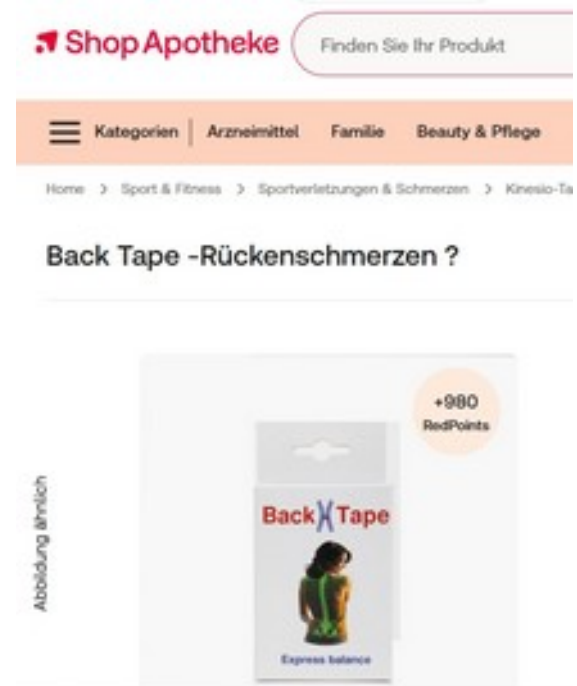
Wettbewerb

- Bestehende Produkte gegen Rückenschmerzen zielen auf eine kurzfristige Verbesserung der Symptome/Lokale Schmerztherapie ab. Beispiel-Produkte:



- Das **NG Backtape** bewirkt jedoch eine langfristige Behebung der **Schmerz-Ursache**.
=> Daher sehen wir keinen direkten Wettbewerb im Medizinprodukt-Bereich.

2M2M



Back-Tape® – Ihre Lösung für gesunde Mitarbeiter und weniger Krankenstände

Medizinprodukt: EUDAMED UDI-DI: 85880051320019

Das Problem: Kostenfaktor Rückenschmerz

Ein Beckenschiefstand betrifft zwei Drittel aller Menschen und ist eine Hauptursache für zahlreiche Beschwerden, die zu Arbeitsausfällen führen:

Rückenschmerzen

Hüft- & Knieschmerzen

Kopfschmerzen

Verminderte Mobilität

Die Lösung: Back-Tape®

Das medizinische Rückenpflaster korrigiert die Ursache statt nur Symptome zu behandeln.

Einfache Anwendung:

2x pro Woche für 2 Stunden aufkleben.

Wirkungsweise:

Löst durch Energieschwingungen den Selbstheilungsprozess zur Korrektur des Beckenschiefstandes aus.

Nachgewiesener Erfolg:

In Vorstudien bei über 7.000 Patienten erfolgreich getestet.

Ihr Vorteil: Kosten senken & Produktivität steigern

Investieren Sie in die Gesundheit Ihrer Mitarbeiter und profitieren Sie direkt.

Kostenvergleich:

1 Woche Krankenstand ca. **3500€**

1 Packung Back-Tape®: **98 €**

Weniger Ausfälle:

Reduzieren Sie Krankheitstage, die durch Rücken-, Hüft- oder Kopfschmerzen verursacht werden.

Gesteigerte Leistung:

Gesunde Mitarbeiter sind motivierter und produktiver.

Rückenschmerzen



Hüftschmerzen



Knieschmerzen



Gerade:
Nach 2h mit Backtape

Kosten-Nutzen

1 Woche
Krankenstand

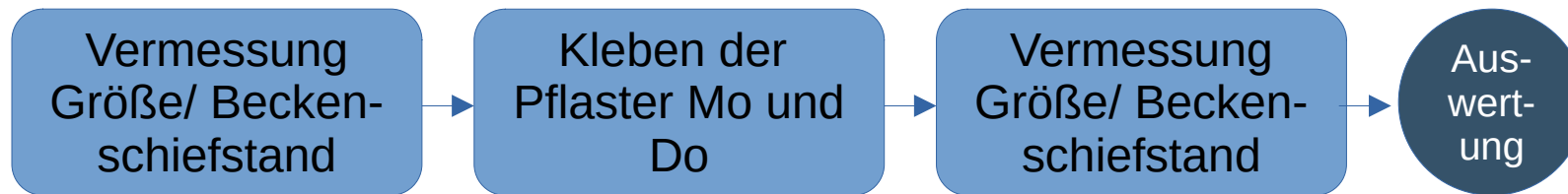


1 Packung
Back-Tape® 98€



Pilotprojekt Rückenfit

- 4-5 Personen
- 1 Woche
- Backtape steuert **NGmeds** bei



Begleitung durch den Betriebsarzt oder Physiotherapeuten

Bekanntgabe der Ergebnisse und Ausrollung auf die gesamte Belegschaft mit dem Ziel 50% des rückenbedingten Krankenstands einzusparen.